

Инструкция
по работе в личном кабинет
ООО «Ломбард Абсолют»

Зайдите на сайт <https://lomb-absolute.ru/> в личный кабинет заемщика.

Процедура оплаты

Рис.1 Окно авторизации или ввода телефона.

Личный кабинет заемщика

ЛОМБАРД АБСОЛЮТ
Личный кабинет заемщика

Вход в кабинет
Введите телефон

+7(____) ____-____-____

Продолжить

1. Ввести свой номер телефона (вы его указывали при залоге).
2. Нажать кнопку «Продолжить»

Рис.2 К Вам на телефон поступит звонок с неизвестного номера, запомните последние четыре цифры из этого номера телефона (в примере это 7765), это и будет ваш **одноразовый** код для входа в личный кабинет.

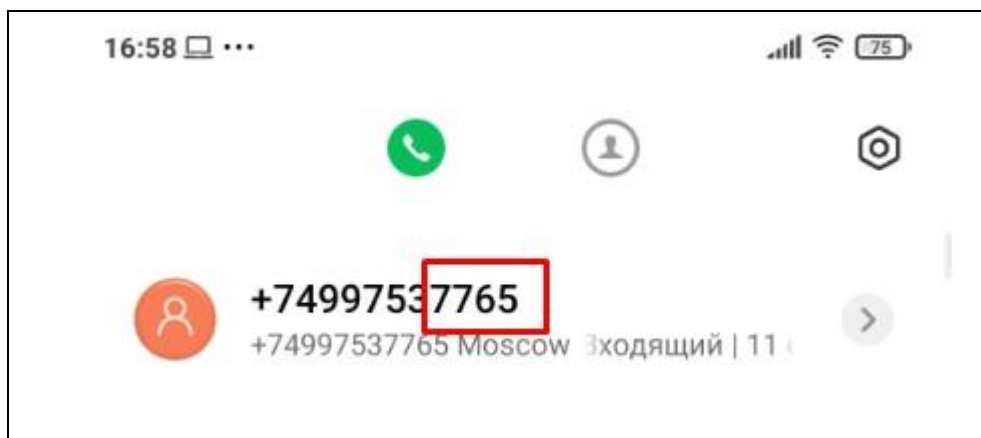
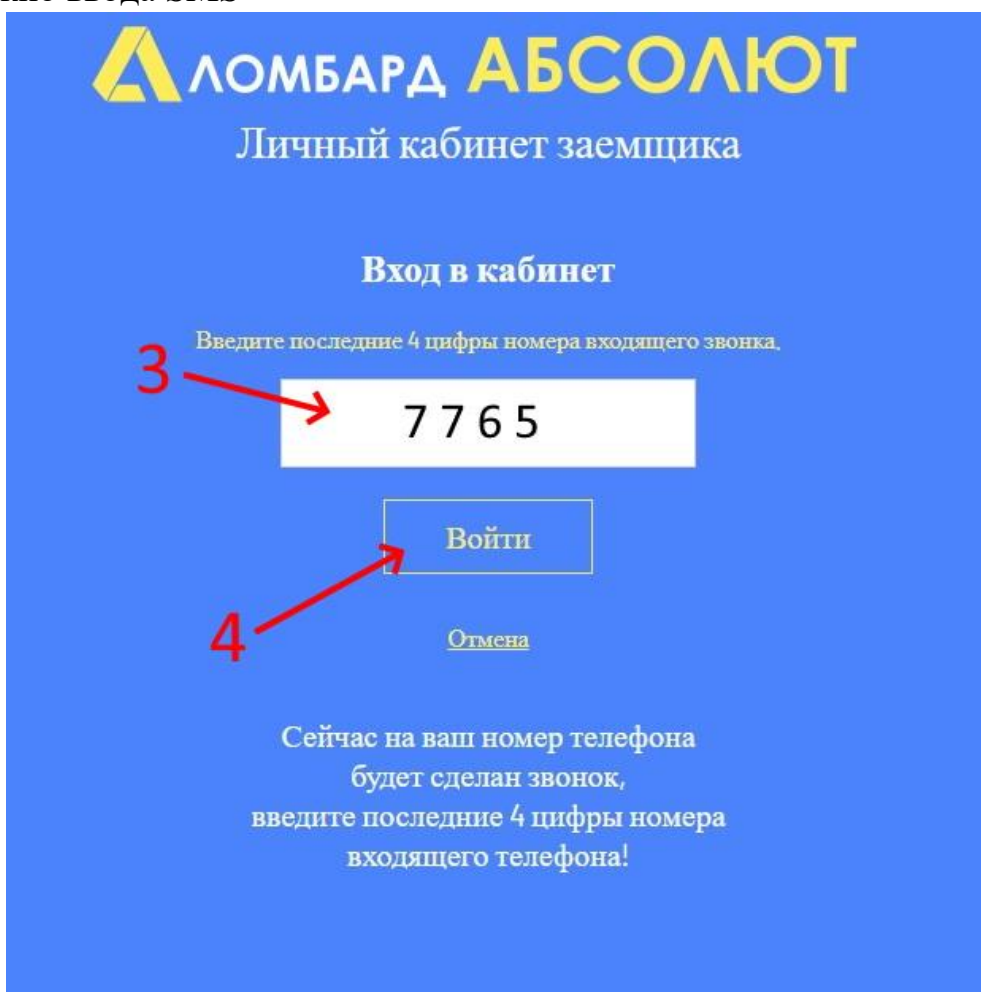


Рис.3 Окно ввода SMS



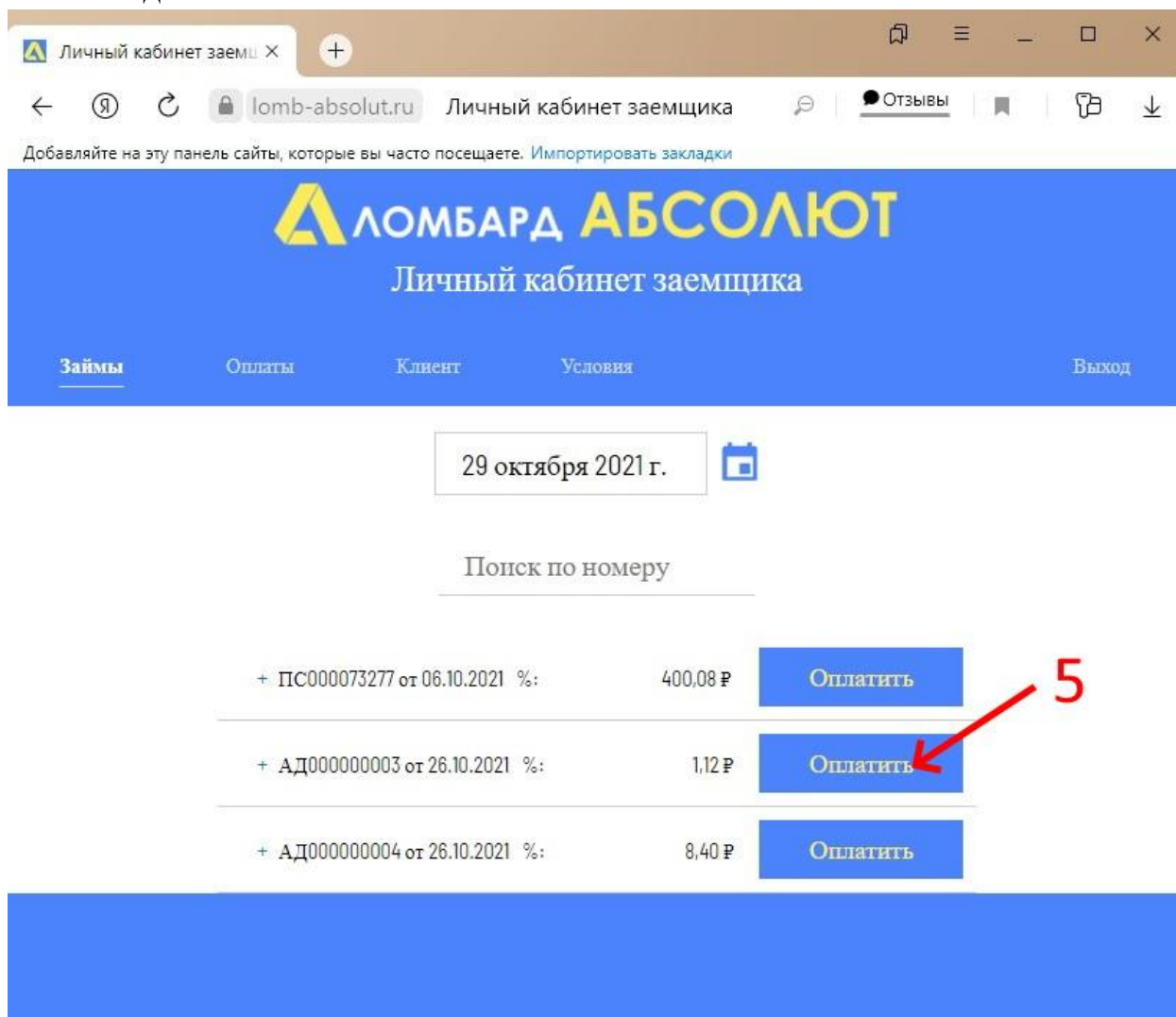
3. Введите последние 4 цифры номера входящего номера телефона.
4. Нажмите кнопку «Войти» для входа в личный кабинет.

Рис.4 Вид личного кабинета. В случае удачного входа вы попадете в свой личный кабинет, где будут отражены ваши залоговые билеты.

The screenshot shows the 'Личный кабинет заемщика' (Borrower's Personal Account) on the website lomb-absolut.ru. The header features the company logo and navigation links: 'Займы', 'Оплаты', 'Клиент', 'Условия', and 'Выход'. The main content area displays a list of pledge tickets. A date selector at the top shows '29 октября 2021 г.' with a calendar icon. A search bar labeled 'Поиск по номеру' is positioned above the list. Three tickets are visible, each with a blue 'Оплатить' (Pay) button. Red arrows point from text annotations to specific elements: 'Список номеров залоговых билетов' points to the list, 'Проценты на дату' points to the date selector, and another arrow points to the first ticket's details.

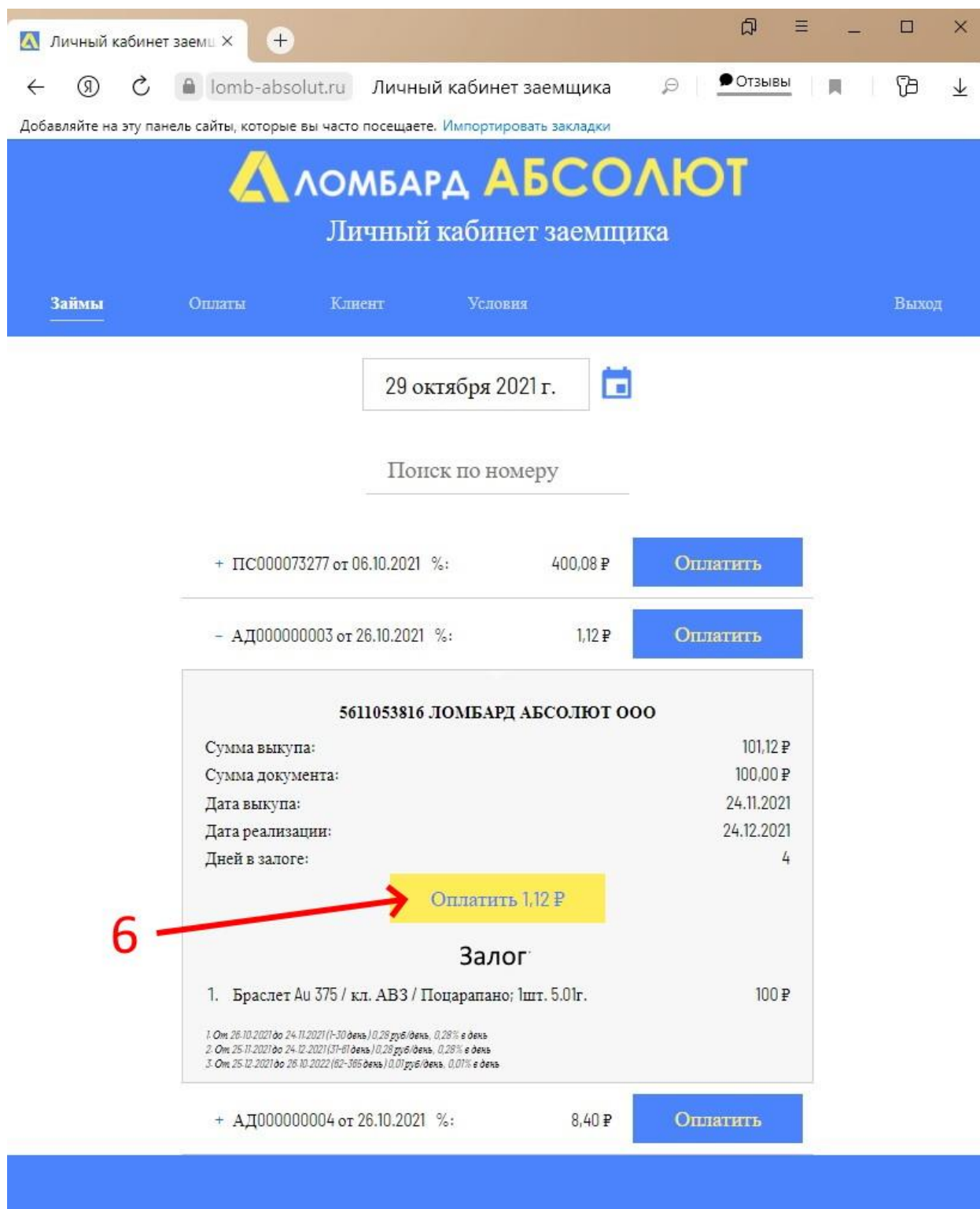
Номер залогового билета	Дата	Сумма	Статус
+ ПС000073277	от 06.10.2021	400,08 ₽	Оплатить
+ АД000000003	от 26.10.2021	1,12 ₽	Оплатить
+ АД000000004	от 26.10.2021	8,40 ₽	Оплатить

Рис.5 Вид личного кабинета.



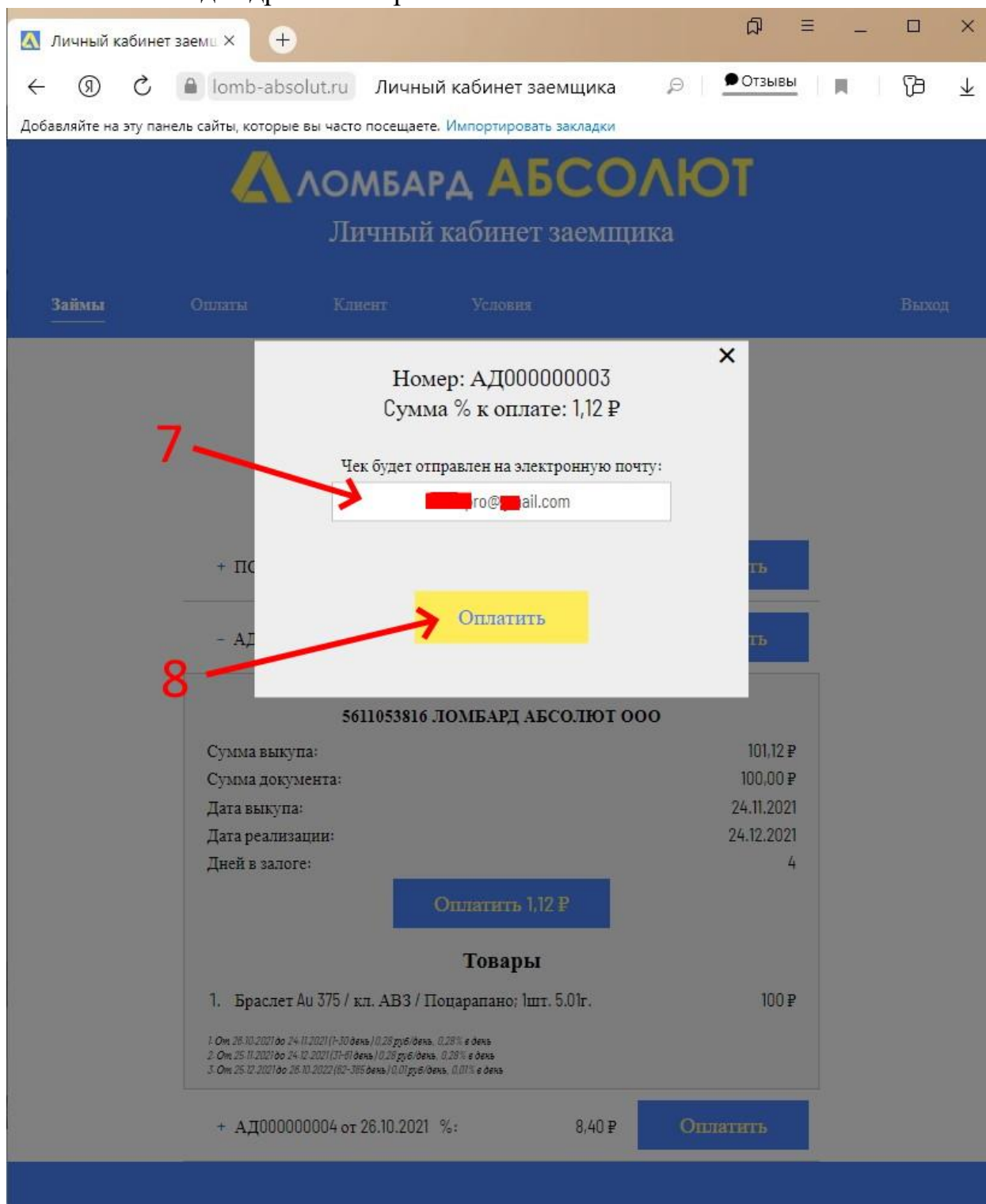
5. Для оплаты процентов нужного билета, нажмите на кнопку «Оплатить» справа.

Рис.6 Вид личного кабинета.



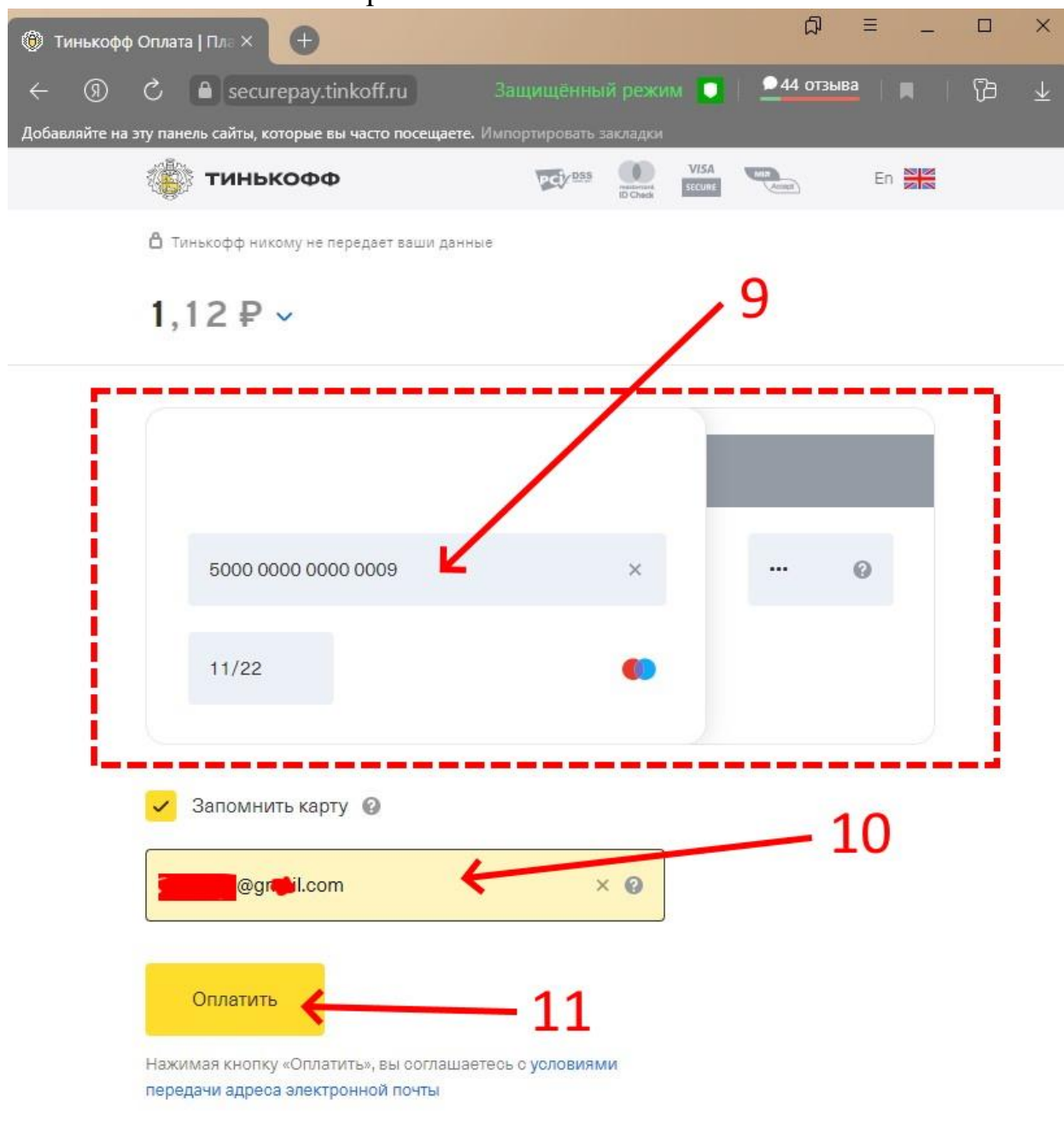
6. В открывшемся окне с краткими характеристиками залога нажмите кнопку «Оплатить».

Рис.7 Окно ввода адреса электронной почты.



7. Введите в текстовом поле, свой адрес электронной почты, на него система пришлет чек об оплате.
8. Для перехода на платежный терминал нажмите кнопку «Оплатить».

Рис.8 Окно платежного терминала.



9. В окне платежного терминала укажите данные вашей платежной карты.
10. Укажите свой адрес электронный почты, на него система пришлет чек об оплате.
11. Нажмите кнопку «Оплатить», после чего произойдет оплата!!!

Рис9. Вид личного кабинета. Итог - на день оплаты «29.10.2021г» наш залог «АД0000000003» что проценты оплачены.

Личный кабинет заемца

Ломбард АБСОЛЮТ
Личный кабинет заемщика

Займы Оплаты Клиент Условия Выход

29 октября 2021 г.

Поиск по номеру

+ ПС000073277 от 06.10.2021 %:	400,08 ₽	Оплатить
+ АД0000000004 от 26.10.2021 %:	8,40 ₽	Оплатить
+ АД0000000003 от 26.10.2021 %:	0,00 ₽	Оплачено

Напоминаем! Что у каждого заёмщика адреса электронной почты, пароли, номера залогов, и прочее данные будут отличаться от тех что описаны в данной инструкции!